

## Paro Registrado.

**Septiembre 2022**

FICHA TERRITORIAL: **Comarca Comunidad de Teruel**

Unidad: nº personas

Fuente: Instituto Aragonés de Empleo

### Por grupo de edad y sexo

	Total	Hombres	Mujeres
16-19	60	39	21
20-24	132	70	62
25-29	154	63	91
30-34	153	51	102
35-39	166	51	115
40-44	144	53	91
45-49	165	70	95
50-54	163	63	100
55-59	199	93	106
60-64	270	121	149
<b>Total</b>	<b>1.606</b>	<b>674</b>	<b>932</b>

### Por sector de actividad económica y sexo

CNAE-2009	Total	Hombres	Mujeres
Agricultura, ganadería y pesca	38	27	11
Industria y energía	208	118	90
Construcción	107	96	11
Servicios	1.128	382	746
Sin empleo anterior	125	51	74
<b>Total</b>	<b>1.606</b>	<b>674</b>	<b>932</b>

### Por sección de actividad económica y sexo

CNAE-2009	Total	Hombres	Mujeres
Agricultura, ganadería, silvicultura y pesca	38	27	11
Industrias extractivas	3	2	1
Industria manufacturera	200	113	87
Suministro de energía eléctrica, gas, vapor y aire acondicionado	2	1	1
Suministro de agua, actividades de saneamiento, gestión de residuos y descontaminación	3	2	1
Construcción	107	96	11
Comercio al por mayor y al por menor; reparación de vehículos de motor y motocicletas	194	69	125
Transporte y almacenamiento	42	31	11
Hostelería	185	44	141
Información y comunicaciones	23	13	10
Actividades financieras y de seguros	25	13	12
Actividades inmobiliarias	4	1	3
Actividades profesionales, científicas y técnicas	49	15	34
Actividades administrativas y servicios auxiliares	212	97	115
Administración Pública y defensa; Seguridad Social obligatoria	82	31	51
Educación	63	17	46
Actividades sanitarias y de servicios sociales	138	15	123
Actividades artísticas, recreativas y de entretenimiento	40	20	20
Otros servicios	34	10	24
Actividades de los hogares como empleadores de personal doméstico; actividades de los hogares como productores de bienes y servicios para uso propio	37	6	31
Sin clasificar	125	51	74
<b>Total</b>	<b>1.606</b>	<b>674</b>	<b>932</b>

La actividad económica indica aquella en la que el parado realizó su último trabajo, según la Clasificación Nacional de Actividades Económicas de 2009 (CNAE-2009)

## Paro Registrado.

**Septiembre 2022**

FICHA TERRITORIAL: **Comarca Comunidad de Teruel**

Unidad: nº personas

Fuente: Instituto Aragonés de Empleo

### Por nivel de formación y sexo

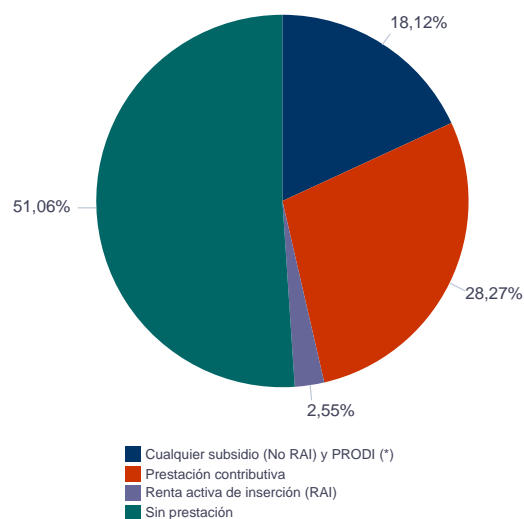
		Total	Hombres	Mujeres
<b>Educación primaria</b>	Educación Primaria o inferior	387	162	225
		<b>387</b>	<b>162</b>	<b>225</b>
<b>Primera etapa de educación secundaria</b>	Primera etapa de educación secundaria	713	343	370
		<b>713</b>	<b>343</b>	<b>370</b>
<b>Segunda etapa de educación secundaria</b>	Bachillerato	99	40	59
	Enseñanza media de formación profesional	111	35	76
		<b>210</b>	<b>75</b>	<b>135</b>
<b>Enseñanza superior</b>	Enseñanza superior de formación profesional	104	39	65
	Enseñanza superior universitaria	192	55	137
		<b>296</b>	<b>94</b>	<b>202</b>
<b>Total</b>		<b>1.606</b>	<b>674</b>	<b>932</b>

NOTA: La tabla de nivel de formación se basa en la Clasificación Nacional de Educación 2000 (INE). Se ha seleccionado el nivel educativo más alto adquirido por el demandante parado.

### Por tipo de prestación y sexo

	Total	Hombres	Mujeres
Sin prestación	820	327	493
Prestación contributiva	454	219	235
Cualquier subsidio (No RAI) y PRODI (*)	291	114	177
Renta activa de inserción (RAI)	41	14	27
<b>Total</b>	<b>1.606</b>	<b>674</b>	<b>932</b>

(\*) PRODI= Programa temporal de protección por desempleo e inserción, RAI = Renta activa de inserción.



## Paro Registrado.

**Septiembre 2022**

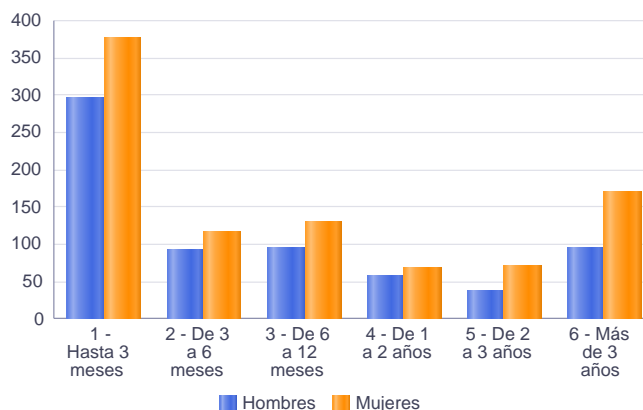
FICHA TERRITORIAL: **Comarca Comunidad de Teruel**

Unidad: nº personas

Fuente: Instituto Aragonés de Empleo

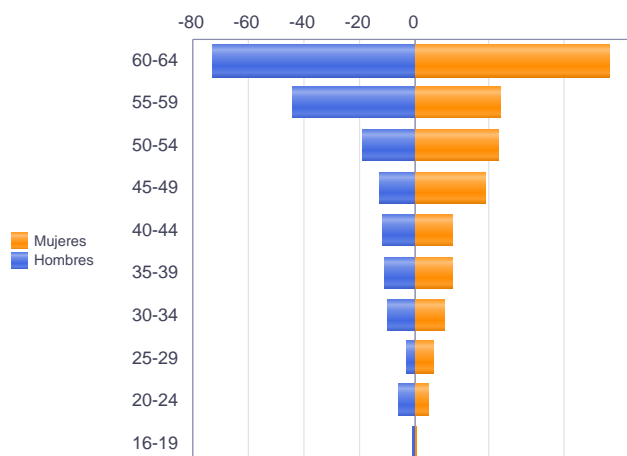
### Por tiempo en situación laboral como desempleado y sexo

		Total	Hombres	Mujeres
<b>Corta Duración</b>	Hasta 3 meses	671	294	377
	De 3 a 6 meses	209	92	117
	De 6 a 12 meses	226	96	130
		<b>1.106</b>	<b>482</b>	<b>624</b>
<b>Larga Duración</b>	De 1 a 2 años	125	57	68
	De 2 a 3 años	109	39	70
	Más de 3 años	266	96	170
		<b>500</b>	<b>192</b>	<b>308</b>
<b>Total</b>		<b>1.606</b>	<b>674</b>	<b>932</b>



### Parados de larga duración\* por grupo de edad y sexo

	Total	Hombres	Mujeres
16-19	2	1	1
20-24	13	6	7
25-29	13	3	10
30-34	26	10	16
35-39	31	11	20
40-44	32	12	20
45-49	51	13	38
50-54	64	19	45
55-59	90	44	46
60-64	178	73	105
<b>Total</b>	<b>500</b>	<b>192</b>	<b>308</b>



\* Más de 12 meses como desempleado

Piramide por valores Absolutos

## Paro Registrado.

**Septiembre 2022**

FICHA TERRITORIAL: **Comarca Comunidad de Teruel**

Unidad: nº personas

Fuente: Instituto Aragonés de Empleo

### Por sector de actividad económica, nacionalidad y sexo

	Españoles			Extranjeros comunitarios (UE-27)			Extranjeros no comunitarios		
	Total	Hombres	Mujeres	Total	Hombres	Mujeres	Total	Hombres	Mujeres
Agricultura, ganadería y pesca	26	19	7	5	3	2	7	5	2
Construcción	85	74	11	17	17	0	5	5	0
Industria y energía	174	93	81	10	7	3	24	18	6
Servicios	940	332	608	72	20	52	116	30	86
Sin empleo anterior	62	35	27	9	3	6	54	13	41
<b>Total</b>	<b>1.287</b>	<b>553</b>	<b>734</b>	<b>113</b>	<b>50</b>	<b>63</b>	<b>206</b>	<b>71</b>	<b>135</b>

### Ranking de ocupaciones más solicitadas por los demandantes parados, por sexo

Cod. Ocupación	Ocupación	Total	Hombres	Mujeres
92101050	Personal de limpieza o limpiadores en general	446	64	382
52201079	Dependientes de comercio, en general	348	53	295
97001104	Peones de la industria manufacturera, en general	294	189	105
43091029	Empleados administrativos, en general	226	47	179
92101027	Camareros de pisos (hostelería)	214	8	206
51101026	Cocineros, en general	209	32	177
51201049	Camareros, en general	201	72	129
96021013	Peones de la construcción de edificios	141	131	10
61201028	Jardineros, en general	137	91	46
98201011	Reponedores de hipermercado	132	56	76
84121035	Conductores de furgonetas, hasta 3,5 t.	126	117	9
55001018	Cajeros de comercio	120	23	97
97001056	Peones de la industria de la alimentación, bebidas y tabaco	118	62	56
57101013	Asistentes domiciliarios	115	5	110
94311020	Ordenanzas	113	33	80
98111024	Mozos de carga y descarga, almacén y/o mercado de abastos	105	90	15
91001018	Empleados de hogar	95	1	94
57221018	Cuidadores de niños en domicilio	78	1	77
97001113	Peones de la industria metalúrgica y fabricación de productos metálicos	61	58	3
44121048	Recepcionistas en establecimientos distintos de oficinas, en general	60	9	51

NOTA: Cada demandante puede solicitar hasta 6 ocupaciones.